



Аудиторская палата

Место нахождения Аудиторской палаты:

220005, г. Минск, ул. Пугачевская, д. 6, пом. 510, Республика Беларусь.

ОБЗОР ИНФОРМАЦИИ ОБ АУДИТОРСКИХ ОРГАНИЗАЦИЯХ, АУДИТОРАХ, ОСУЩЕСТВЛЯЮЩИХ ДЕЯТЕЛЬНОСТЬ В КАЧЕСТВЕ ИНДИВИДУАЛЬНЫХ ПРЕДПРИНИМАТЕЛЕЙ, ПО СОСТОЯНИЮ НА 31 ДЕКАБРЯ 2024 ГОДА

Материал подготовлен на основе данных аудиторских реестров аудиторских организаций и аудиторов, осуществляющих деятельность в качестве индивидуальных предпринимателей, отчетов и сведений, предоставленных членами Аудиторской палаты, включенных в аудиторские реестры по состоянию на 31.12.2024 (без учета аудиторских организаций и аудиторов, осуществляющих деятельность в качестве индивидуальных предпринимателей, исключенных из аудиторских реестров в течение 2024 года), с целью ознакомления об изменениях информации, содержащейся в аудиторских реестрах и иных показателях, связанных с осуществлением аудиторской деятельности.

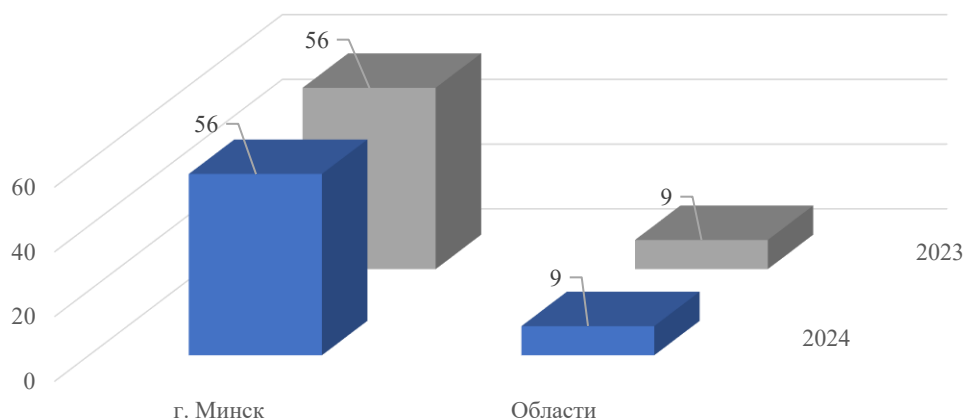
1. АУДИТОРСКИЕ ОРГАНИЗАЦИИ

По состоянию на 31.12.2024 в аудиторском реестре числится 65 аудиторских организаций (на 31.12.2023 – 65 аудиторских организаций).

1.1. Сведения о распределении аудиторских организаций по регионам (месту регистрации) в 2024 и 2023 годах:

Регион	Количество аудиторских организаций			Структура		
	2024	2023	Динамика	2024	2023	Динамика
Минск	56	56	0	86,2%	86,2%	0
Гомельская обл.	2	2	0	3,1%	3,1%	0
Гродненская обл.	2	2	0	3,1%	3,1%	0
Минская обл.	2	2	0	3,1%	3,1%	0
Могилевская обл.	2	2	0	3,1%	3,1%	0
Витебская обл.	1	1	0	1,5%	1,5%	0
Всего	65	65	0	100%	100%	0

На диаграмме далее представлены сведения о распределении аудиторских организаций по группам: город Минск и области в количественном выражении за 2024 и 2023 годы:



1.2. Сведения о наличии у аудиторских организаций филиалов в 2024 и 2023 годах:

Наличие филиалов	2024	2023	Динамика
Есть	1	1	0
Нет	64	64	0
Общий итог	65	65	0

1.3. Сведения о наличии у аудиторских организаций права оказания услуг по проведению обязательного аудита годовой финансовой отчетности, составленной в соответствии с Международными стандартами финансовой отчетности (далее – МСФО) за 2024 и 2023 годы:

Право оказывать услуги	2024	2023	Динамика	2024	2023	Динамика
Вправе оказывать	16	15	1	25%	23%	2%
Не вправе оказывать	49	50	-1	75%	77%	-2%
Общий итог	65	65	0	100%	100%	0%



1.4. Сведения о праве оказания услуг по независимой оценке деятельности юридических лиц (индивидуальных предпринимателей) при их ликвидации (прекращении деятельности) за 2024 и 2023 годы:

Право оказывать услуги	2024	2023	Динамика	2024	2023	Динамика
Вправе оказывать	61	63	-2	94%	97%	3%
Не вправе оказывать	4	2	2	6%	3%	-3%
Общий итог	65	65	0	100%	100%	0%

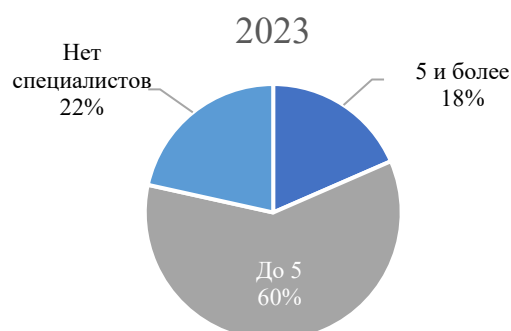
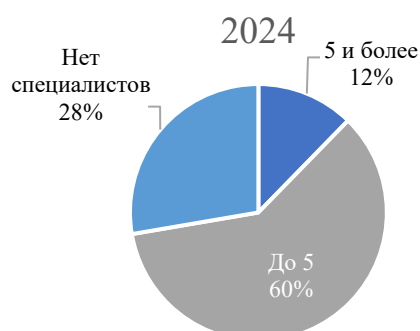
1.5. Сведения о периоде действия организации (период от даты регистрации организации в Едином государственном регистре юридических лиц и индивидуальных предпринимателей по 31.12.2024 и 31.12.2023):

Период действия организации	Количество аудиторских организаций			Структура		
	на 31.12.2024	на 31.12.2023	Динамика	на 31.12.2024	на 31.12.2023	Динамика
от 0 до 5 лет	7	6	1	11%	9%	2%
от 5 до 10 лет	8	8	0	12%	12%	0%
от 10 до 15 лет	14	14	0	22%	22%	0%
от 15 до 20 лет	15	15	0	23%	23%	0%
от 20 до 25 лет	7	7	0	11%	11%	0%
свыше 25 лет	14	15	-1	22%	23%	-2%
Всего	65	65	0	100%	100%	0%

1.6. Сведения о численности аудиторов, осуществляющих аудиторскую деятельность в аудиторских организациях, в 2024 и 2023 годах:

Численность аудиторов	Количество аудиторских организаций			Структура		
	на 31.12.2024	на 31.12.2023	Динамика	на 31.12.2024	на 31.12.2024	Динамика
1 – 5	30	27	3	46%	42%	5%
5 – 10	23	26	-3	35%	40%	-5%
10 – 20	10	10	0	15%	15%	0%
свыше 20	2	2	0	3%	3%	0%
Всего	65	65	0	100%	100%	0%

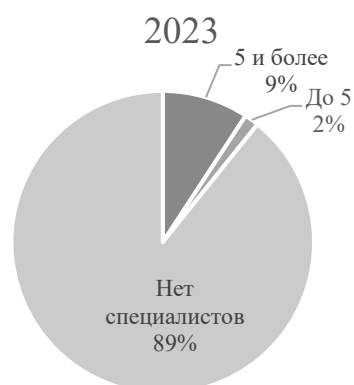
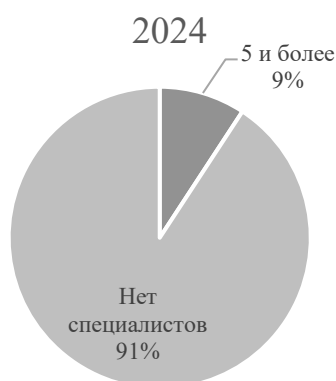
1.7. Сведения о наличии аудиторов, являющихся работниками аудиторских организаций и имеющих сертификат (иные документы), подтверждающие специальную подготовку в области МСФО, за 2024 и 2023 годы:



Наличие специалистов	Количество аудиторских организаций			Структура		
	на 31.12.2024	на 31.12.2023	Динамика	на 31.12.2024	на 31.12.2023	Динамика
до 5	39	39	0	60%	60%	0%
5 и более	8	12	-4	12%	18%	-6%
нет специалистов	18	14	4	28%	22%	6%
Всего	65	65	0	100%	100%	0%

1.8. Сведения о наличии аудиторов, являющихся работниками аудиторских организаций и имеющих свидетельство о соответствии квалификационным требованиям и требованиям к деловой репутации, предъявляемым к аудиторам, оказывающих аудиторские услуги в банках, ОАО «Банк развития Республики Беларусь», небанковских кредитно-финансовых организациях, банковских группах и банковских холдингах, за 2024 и 2023 годы:

Наличие специалистов	Количество аудиторских организаций			Структура		
	на 31.12.2024	на 31.12.2023	Динамика	на 31.12.2024	на 31.12.2023	Динамика
5 и более	6	6	0	9%	9%	0%
до 5	0	1	-1	0%	2%	-2%
нет специалистов	59	58	1	91%	89%	2%
Всего	65	65	0	100%	100%	0%



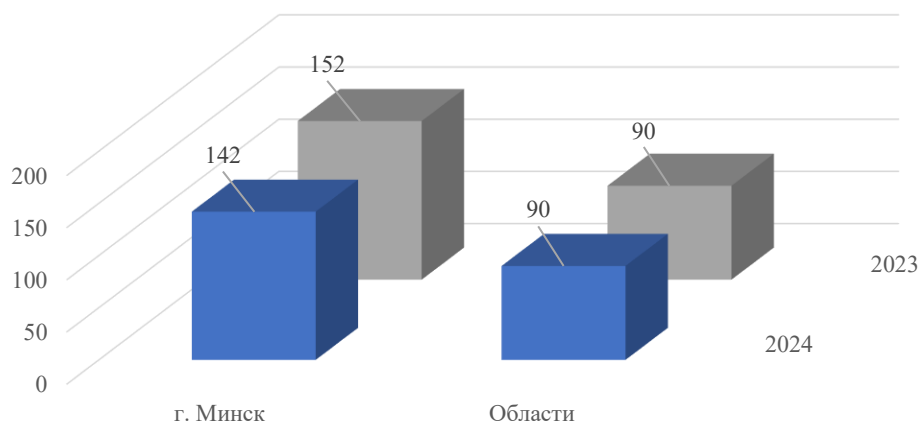
2. АУДИТОРЫ - ИНДИВИДУАЛЬНЫЕ ПРЕДПРИНИМАТЕЛИ

По состоянию на 31.12.2024 в аудиторском реестре числится 232 аудитора - индивидуальных предпринимателя (на 31.12.2023 – 242 аудитора - индивидуальных предпринимателя).

2.1. Сведения о распределении аудиторов - индивидуальных предпринимателей по регионам (по месту регистрации) в 2024 и 2023 годах:

Регион	Количество аудиторов-ИП			Структура		
	на 31.12.2024	на 31.12.2023	Динамика	на 31.12.2024	на 31.12.2023	Динамика
Минск	142	152	-10	61%	63%	-2%
Брестская обл.	20	21	-1	9%	9%	0%
Минская обл.	19	18	1	8%	7%	1%
Гродненская обл.	18	17	1	8%	7%	1%
Витебская обл.	14	16	-2	6%	7%	-1%
Гомельская обл.	13	13	0	6%	5%	1%
Могилевская обл.	6	5	1	2%	2%	0%
Всего	232	242	-10	100%	100%	0%

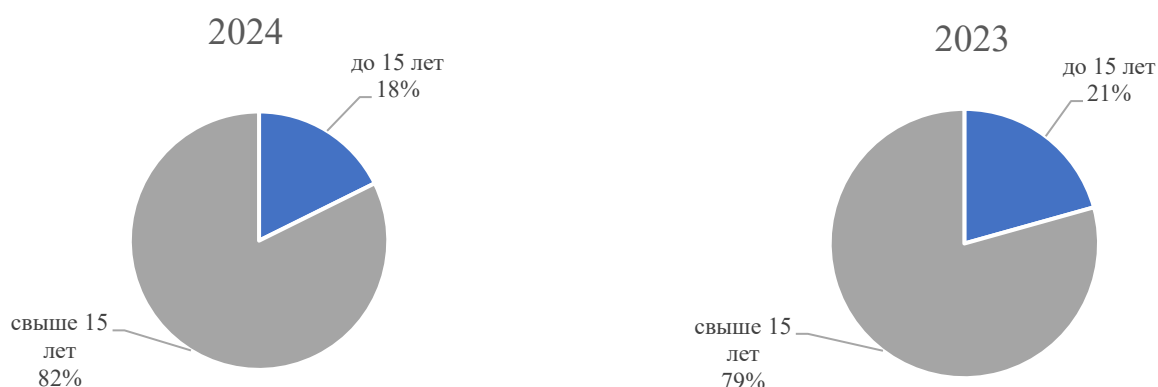
На диаграмме далее представлены сведения о распределении аудиторов-индивидуальных предпринимателей по группам: город Минск и области в количественном выражении за 2024 и 2023 годы:



2.2. Сведения о периоде действия аттестата аудиторов-индивидуальных предпринимателей (период от даты выдачи аттестата аудитору по 31.12.2024 и 31.12.2023):

Возраст аттестата	на 31.12.2024	на 31.12.2023	Динамика	Структура		
				на 31.12.2024	на 31.12.2023	Динамика
до 5 лет	1	0	1	0,4%	0%	0,4%
от 5 до 10 лет	8	11	-3	3,4%	4,5%	-1,1%
от 10 до 15 лет	32	39	-7	13,8%	16,1%	-2,3%
от 15 до 20 лет	58	54	4	25,0%	22,3%	2,7%
свыше 20 лет	133	138	-5	57,3%	57,0%	0,3%
Всего	232	242	-10	100,0%	100,0%	0,0%

На диаграмме далее представлены сведения, укрупненные по двум группам, а именно: аттестат аудитора с периодом действия до 15 лет и свыше 15 лет:



2.3. Сведения об оказании аудиторами-индивидуальными предпринимателями услуг по проведению обязательного аудита годовой бухгалтерской отчетности за 2024 и 2023 годы:

Право оказывать услуги	Количество аудиторов - ИП			Структура		
	на 31.12.2024	на 31.12.2023	динамика	на 31.12.2024	на 31.12.2023	динамика
Оказывают услуги	228	239	-11	98%	99%	-1%
Не оказывают услуги	4	3	1	2%	1%	1%
Всего	232	242	-10	100%	100%	0%

2.4. Сведения об оказании аудиторами-индивидуальными предпринимателями услуг по независимой оценке деятельности юридических лиц (индивидуальных предпринимателей) при их ликвидации (прекращении деятельности) за 2024 и 2023 годы:

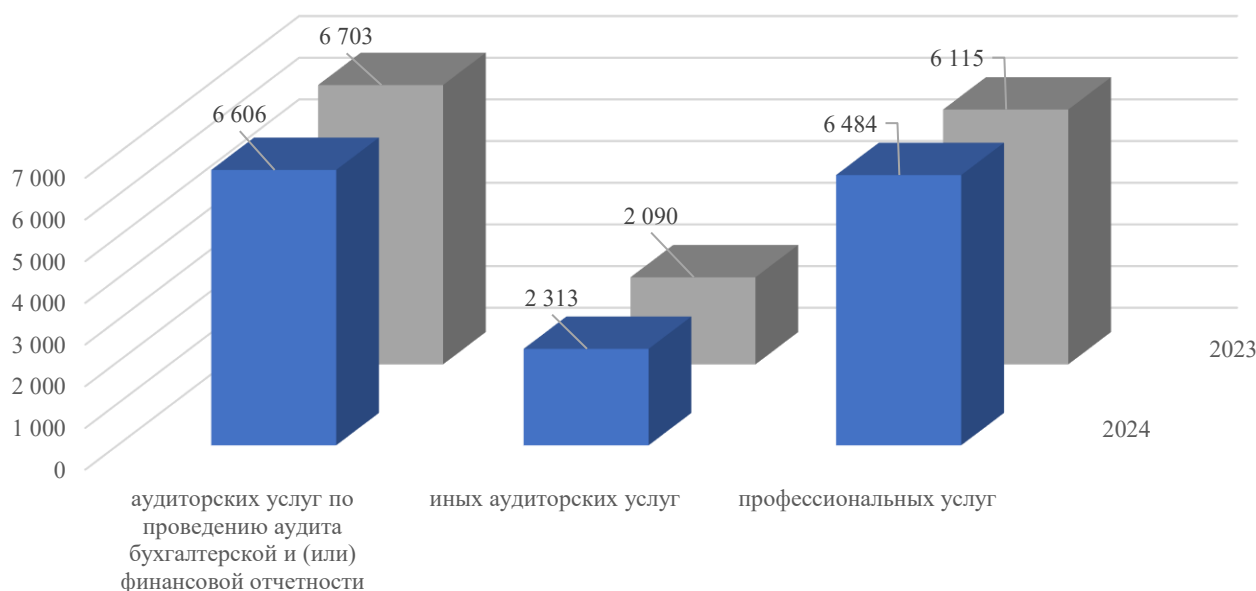
Право оказывать услуги	Количество аудиторов - ИП			Структура		
	на 31.12.2024	на 31.12.2023	динамика	на 31.12.2024	на 31.12.2023	динамика
Вправе оказывать	76	79	-3	33%	33%	0%
Не вправе оказывать	156	163	-7	67%	67%	0%
Всего	232	242	-10	100%	100%	0%

3. СВЕДЕНИЯ ОБ ОКАЗАННЫХ АУДИТОРСКИХ И ПРОФЕССИОНАЛЬНЫХ УСЛУГАХ

Информация¹ об оказанных аудиторских и профессиональных услугах аудиторскими организациями и аудиторами – индивидуальными предпринимателями за 2024 и 2023 годы:

Показатели	За 2024 год		За 2023 год		Отклонение (+, –)	
	сумма, тыс.руб.	количество, единиц	сумма, тыс.руб.	количество, единиц	суммы, тыс.руб.	количества, единиц
Оказано аудиторских и профессиональных услуг, всего	108 378	15 403	99 214	14 908	+9 164	+495
в том числе:						
аудиторских услуг по проведению аудита бухгалтерской и (или) финансовой отчетности	47 874	6 606	42 688	6 703	+5 185	–97
иных аудиторских услуг	10 404	2 313	9 109	2 090	+1 295	+223
профессиональных услуг	50 100	6 484	47 417	6 115	+2 684	+369

На диаграмме далее представлены сведения о количестве оказанных услуг по их видам за 2024 и 2023 годы:



¹ Источник информации – сайт Министерства финансов Республики Беларусь (https://minfin.gov.by/auditor_activities/market_indicators/doc/2a27c2c8f60346b4.html)

На диаграмме далее представлены сведения о выручке (в тыс. руб.), полученной от оказания аудиторских и профессиональных услуг за 2024 и 2023 годы:

